



R024 - 2020 - Rede Assistencial das Supervisões Técnicas de Saúde Santo Amaro e Cidade Ademar - INTS

Trimestre de
Avaliação:

3º Trimestre

Ano

2021

REUNIÃO ORDINÁRIA DA COMISSÃO TÉCNICA DE ACOMPANHAMENTO DO CONTRATO:

R024 - 2020 - Rede Assistencial das Supervisões Técnicas de Saúde Santo Amaro e Cidade Ademar - INTS

Coordenadoria: **Coordenadoria Regional Sul**

Supervisão: **STS Santo Amaro e Cidade Ademar**

OSS: **Instituto Nacional de Tecnologia e Saúde - INTS**

Local: **Sala de Reuniões - CPCSS / SMS.G**

Data: **03/08/2022, quarta-feira, às 09:00h**

Pauta: **Avaliação dos Indicadores: Equipe mínima, Produção e Qualidade da Execução Contratual do 3º Trimestre de 2021.**

Base de dados: **Processo SEI - 6018.2021/0001645-0**

WebSAAAS - Demonstrativos de apontamentos técnicos - (7.02) - 01/08/2022

INFORMES GERAIS:

A avaliação do 3º trimestre de 2021 ocorreu fora do cronograma, considerando que em 30 de janeiro de 2020 a Organização Mundial da Saúde - OMS declarou que o surto da doença causada pelo novo Coronavírus constitui uma emergência de saúde pública de importância internacional, o mais alto nível de alerta da OMS, e as legislações conforme segue:

PORTARIA nº 188, de 03 de Fevereiro de 2020 - Declara Emergência em Saúde Pública de importância Nacional (ESPIN) em decorrência da Infecção Humana pelo novo Coronavírus (2019-nCoV).

DECRETO Nº 59.283 de 16 de Março de 2020 - Declara situação de emergência no Município de São Paulo e define outras medidas para o enfrentamento da pandemia decorrente do coronavírus.

PORTARIA Nº 243/ 2020 - SMS.G de 24 de Março de 2020 - Autoriza, de forma transitória e excepcional, através de contratos de caráter temporário e durante o período de emergência, a contratação pelas organizações sociais de profissionais de saúde para apoio ao aumento da capacidade e número de leitos hospitalares e de UTI.

PORTARIA SMS Nº 240/ 2020 - SMS.G de 03 de Junho de 2020 - Especifica, de forma transitória e excepcional, os critérios de avaliação dos Contratos de Gestão durante a situação de emergência do Município de São Paulo para enfrentamento da pandemia decorrente da COVID-19.

PORTARIA Nº 340/2020-SMS.G de 04 de Setembro de 2020 - Regulamenta a prática da TELEMEDICINA no âmbito da Secretaria Municipal de Saúde, em cumprimento ao Parágrafo Único, Artigo 11, do Decreto Municipal nº 59.396, de 05 de maio de 2020 e a prática da TELEASSISTÊNCIA.

PORTARIA Nº 492/ 2020-SMS.G de 4 de Dezembro de 2020 - Autoriza, excepcionalmente, a contratação de testes PCR RT Covid nos Contratos de Gestão (sendo que o art. 1º foi retificado pela Portaria SMS Nº 493 de 8 de Dezembro de 2020) (Publicação prorrogada em 28/12/2020 e 29/01/2021)

PORTARIA Nº 500/ 2020-SMS.G de 11 de Dezembro de 2020 - Retifica os itens 5 e 6 da Portaria nº 240/2020-SMS.G, que especifica de forma transitória e excepcional, os critérios de avaliação dos Contratos de Gestão durante a situação de emergência do Município de São Paulo para enfrentamento da pandemia decorrente da COVID-19.

PORTARIA Nº 116/ 2021-SMS.G de 5 de Março de 2021 - Dispõe sobre a não incidência de descontos às entidades parceiras empenhadas na organização e aplicação de imunização contra a COVID-19 e suas atividades correlatas e dá outras providências.

PORTARIA Nº 139/ 2021-SMS.G de 23 de Março de 2021 - Autoriza a utilização das estruturas dos Hospitais Dia para atendimento pós COVID de pacientes que necessitem da continuidade de cuidados hospitalares para internação de média complexidade na especialidade de Clínica Médica, observados adequadamente os critérios clínicos, de infraestrutura, transporte e suporte aos pacientes.

LEI Nº 17.565/ 2021-SMS.G de 08 de Junho de 2021 - Institui o Programa Visita Virtual aos pacientes internados em decorrência do novo coronavírus.

LEI Nº 17.567/ 2021-SMS.G de 08 de Junho de 2021 - Dispõe sobre o acompanhamento de pacientes recuperados da Covid-19 pelo Poder Público, e dá outras providências.

PORTARIA Nº 286/ 2021-SMS.G de 23 de Junho de 2021 - Estabelece critérios para a retomada gradual do agendamento de consultas presenciais, exames e procedimentos na Rede de Atenção Básica e Especializada a partir de 24 de junho de 2021 e revoga a Portaria nº 141, de 25 de março de 2021.

PORTARIA Nº 333/ 2021-SMS.G de 16 de Julho de 2021 - Estabelece critérios para a retomada do agendamento pleno de consultas, exames, procedimentos e cirurgias na Rede de Atenção Especializada (Hospitais –Dia (HD), ambulatórios de especialidade(AE e AMA –E) a partir de 14 de julho de 2021 e revoga a Portaria nº 189, de 27 de abril de 2021.

PORTARIA Nº 344/ 2021-SMS.G de 29 de Julho de 2021 - Dispõe sobre as providências a serem tomadas pela unidade vacinadora durante a campanha de vacinação contra a COVID-19 no Município de São Paulo, caso haja recusa do cidadão em ser vacinado, por motivo de preferência por marca/fabricante do imunizante.

ORDEM INTERNA Nº 001/2020-SMS/CMS de 18 de Agosto de 2021 - Estabelece sobre o funcionamento do Conselho Municipal de Saúde e Conselhos Gestores o retorno das reuniões e eleições de forma híbrida, sendo opcional a participação remota ou presencial.

TERMO ADITIVO PUBLICADO NO PERÍODO DE AVALIAÇÃO:

TA nº 021/2021 - Aprovação de Plano de Trabalho e Orçamentário para o período de 01 de julho a 30 de setembro de 2021; substituição de um médico generalista por um profissional do PMMB da UBS Jardim São Carlos e na UBS Jardim Novo Pantanal

TA nº 022/2021 - Inclusão de recurso de custeio para o Hospital Dia - HD Cidade Ademar com a ampliação de horário de funcionamento para 24 horas, e alteração de complexidade das cirurgias, e adequação no SADT, para o período de julho à setembro de 2021.

TA nº 023/2021 - Inclusão de recurso de custeio para ampliação da equipe especializada para atendimento às crianças e adolescentes vítimas de violência no AMA Especialidade Vila Constança no período de setembro de 2021.

TA nº 024/2021 - Aquisição de material permanente para UBS Jardim Aeroporto com recurso do programa Avança Saúde SP, para o período de agosto de 2021

TA nº 025/2021 - Aquisição de material permanente para UBS Jardim Umarama com recurso do programa Avança Saúde SP, para o período de agosto de 2021.

TA nº 026/2021 - Inclusão de recurso de custeio para implantação do Polo de Prevenção e Tratamento de Lesões (Lei Municipal nº 14.984 de 23 de setembro de 2009), com a contratação do profissional Enfermeiro Especialista em Estomatoterapia, no Hospital Dia Cidade Ademar para o mês de setembro de 2021.

TA nº 027/2021 - Inclusão de recurso de custeio para aquisição de Instrumentais odontológicos para confecção de próteses nas unidades com saúde bucal para o período de agosto de 2021.

TA nº 028/2021 - Inclusão de recurso de custeio para implantação do Hospital Dia Santo Amaro, para o período de julho a setembro 2021.

TA nº 029/2021 - Prorrogação do Contrato de Gestão Emergencial por prazo de 60 dias, conforme Decreto Municipal nº 58.376/18, a partir de 28/09/2021

TA nº 030/2021 - Inclusão de recurso de custeio para continuidade das ações de Barreira Sanitária visando controlar a circulação dos passageiros suspeitos de Covid -19, no Aeroporto de Congonhas "Deputado Freitas Nobre", para o período de julho a setembro de 2021

Passou-se a apresentação dos resultados sintetizados de produção por linha assistencial, no trimestre, assim como a demonstração dos apontamentos da manutenção das equipes mínimas de todo o período:

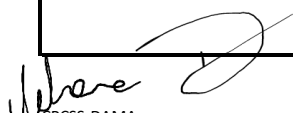

R024 - 2020 - Rede Assistencial das Supervisões Técnicas de Saúde Santo Amaro e Cidade Ademar - INTS	Produção Trimestral WEBSAASS												Trava 100%
	Julho			Agosto			Setembro			TOTAL TRIMESTRE			Total %
	REAL	PREV	%	REAL	PREV	%	REAL	PREV	%	Total REAL	Total PREV	Total %	
ATENÇÃO DOMICILIAR - EMAD/EMAP													
Nº VISITAS DOMIC. REALIZADAS PELA EQUIPE DE ATENDIMENTO DOMICILIAR	175	120	145,83%	170	120	141,67%	169	120	140,83%	514	360	142,78%	100,00%
TOTAL	175	120	145,83%	170	120	141,67%	169	120	140,83%	514	360	142,78%	100,00%

R024 - 2020 - Rede Assistencial das Supervisões Técnicas de Saúde Santo Amaro e Cidade Ademar - INTS	TELECONSULTA e TELEATENDIMENTO			TOTAL TRIMESTRE
	Julho	Agosto	Setembro	Total REALIZADO
EMAD	37	8	0	45
TOTAL	37	8	0	45

DÉFICIT EQUIPE MÍNIMA	ATENÇÃO DOMICILIAR - EMAD/EMAP			
PROFISSIONAL	Julho	Agosto	Setembro	TOTAL TRIMESTRE
TOTAL DO MÊS	0	0	0	
TOTAL	3º Trimestre			0

COMENTÁRIOS E JUSTIFICATIVAS:

A linha de serviço atingiu 100% da meta de produção. Não há indicação de desconto de produção e não houve déficit de equipe mínima.









R024 - 2020 - Rede Assistencial das Supervisões Técnicas de Saúde Santo Amaro e Cidade Ademar - INTS	Produção Trimestral WEBSAASS											Trava 100%	
	Julho			Agosto			Setembro			TOTAL TRIMESTRE			Total %
	REAL	PREV	%	REAL	PREV	%	REAL	PREV	%	Total REAL	Total PREV	Total %	
PAI - PROGRAMA DE ACOMPANHANTE DE IDOSO													
Nº DE IDOSO EM ACOMPANHAMENTO	475	504	94,25%	473	504	93,85%	476	504	94,44%	1424	1512	94,18%	94,18%
TOTAL	475	504	94,25%	473	504	93,85%	476	504	94,44%	1424	1512	94,18%	94,18%

DÉFICIT EQUIPE MÍNIMA	PAI - PROGRAMA DE ACOMPANHANTE DE IDOSO			
PROFISSIONAL	Julho	Agosto	Setembro	TOTAL TRIMESTRE
				0
TOTAL DO MÊS	0	0	0	
TOTAL	3º Trimestre			0

COMENTÁRIOS E JUSTIFICATIVAS:

A linha de serviço atingiu 94,18% da produção. Não há indicação de desconto de produção. Não houve déficit de equipe mínima no período.



CPCSS-DAMA



Secretaria Municipal da Saúde de São Paulo
 Coordenadoria de Parcerias e Contratação de Serviços de Saúde - CPCSS
 Coordenadoria Regional Sul

R024 - 2020 - Rede Assistencial das Supervisões Técnicas de Saúde Santo Amaro e Cidade Ademar - INTS

Ano: **2021** 3º Trimestre

R024 - 2020 - Rede Assistencial das Supervisões Técnicas de Saúde Santo Amaro e Cidade Ademar - INTS	Produção Trimestral WEBSAASS											Base de Calculo Déficit de Equipe (Equipe Mínima)- TOTAL			Cálculo desconto Eq. Mínima - Meta Prevista				Trava 100%		
	Julho			Agosto			Setembro			TOTAL TRIMESTRE			Déficit Profissional OSS	Média de Produção Mensal/por profissional	Total de Produção	Total REAL		Total PREV			
	REAL	PREV	%	REAL	PREV	%	REAL	PREV	%	Total REAL	Total PREV	Total %				Total REAL	Total PREV	Total %		Total %	
UBS MISTA																					
Nº VISITA DOMICILIAR AGENTE COMUNITÁRIO DE SAÚDE ESF	1350	2000	67,50%	2003	2000	100,15%	1736	2000	86,80%	5089	6000	84,82%			0	5089	6000	84,82%	84,82%		
Nº ATENDIMENTO INDIVIDUAL ODONTO C.BÁSICA	184	288	63,89%	262	288	90,97%	215	288	74,65%	661	864	76,50%			0	661	864	76,50%	76,50%		
Nº CONSULTA CLÍNICA GERAL	575	1315	43,73%	890	1315	67,68%	781	1315	59,39%	2246	3945	56,93%			0	2246	3945	56,93%	56,93%		
Nº CONSULTA ENFERMEIRO ESF	164	312	52,56%	311	312	99,68%	303	312	97,12%	778	936	83,12%			0	778	936	83,12%	83,12%		
Nº CONSULTA GO	361	526	68,63%	130	526	24,71%	493	526	93,73%	984	1578	62,36%			0	984	1578	62,36%	62,36%		
Nº CONSULTA MÉDICA ESF	535	832	64,30%	707	832	84,98%	761	832	91,47%	2003	2496	80,25%			0	2003	2496	80,25%	80,25%		
Nº CONSULTA PEDIATRA	403	1052	38,31%	628	1052	59,70%	530	1052	50,38%	1561	3156	49,46%	1	263	263	1561	2893	53,96%	53,96%		
Nº CONSULTA PSIQUIATRA	35	125	28,00%	0	125	0,00%	0	125	0,00%	35	375	9,33%	1	125	125	35	250	14,00%	14,00%		
Nº PROCEDIMENTO INDIVIDUAL DA EQUIPE ODONTO C.BÁSICA	323	1008	32,04%	456	1008	45,24%	378	1008	37,50%	1157	3024	38,26%			0	1157	3024	38,26%	38,26%		
TOTAL	3930	7458	52,70%	5387	7458	72,23%	5197	7458	69,68%	14514	22374	64,87%	2,0	388	388	14514	21986	66,01%	66,01%		

R024 - 2020 - Rede Assistencial das Supervisões Técnicas de Saúde Santo Amaro e Cidade Ademar - INTS	TELECONSULTA e TELEATENDIMENTO			TOTAL TRIMESTRE
	Julho	Agosto	Setembro	Total REALIZADO
UBS MISTA	60	67	61	188
TOTAL	60	67	61	188



Secretaria Municipal da Saúde de São Paulo
 Coordenadoria de Parcerias e Contratação de Serviços de Saúde - CPCSS
 Coordenadoria Regional Sul

R024 - 2020 - Rede Assistencial das Supervisões Técnicas de Saúde Santo Amaro e Cidade Ademar - INTS

Ano: **2021** 3º Trimestre

DÉFICIT EQUIPE MÍNIMA	UBS MISTA			
PROFISSIONAL	Julho	Agosto	Setembro	TOTAL TRIMESTRE
AUXILIAR DE SAÚDE BUCAL / 40H		1	0	1
MÉDICO PEDIATRA / 20H			1	1
MÉDICO PSIQUIATRA / 20H			1	1
TOTAL DO MÊS	0	1	2	
TOTAL	3º Trimestre			3

COMENTÁRIOS E JUSTIFICATIVAS:

A linha de serviço atingiu 66,01% da produção. Não há indicação de desconto de produção. Houve déficit de equipe mínima no período. Destaca-se a situação pandêmica, inclusive as previsões nas portarias nº 240/2020-SMS.G, Portaria SMS nº 500/2020 e Diretriz da área técnica de Saúde Bucal, Orientações para Atendimentos Odontológicos em Tempos de COVID19, assim como os demais comprometimentos de produção que estão pormenorizados nos relatórios PI sobre férias, atestados e demais eventos.


Ano: **2021** **3º Trimestre**

R024 - 2020 - Rede Assistencial das Supervisões Técnicas de Saúde Santo Amaro e Cidade Ademar - INTS	TELECONSULTA e TELEATENDIMENTO			TOTAL TRIMESTRE
	Julho	Agosto	Setembro	Total REALIZADO
URSI	176	164	96	436
TOTAL	176	164	96	436


PROFISSIONAL	Julho	Agosto	Setembro	TOTAL TRIMESTRE
				0
TOTAL DO MÊS	0	0	0	
TOTAL	3º Trimestre			0

COMENTÁRIOS E JUSTIFICATIVAS:

A linha de serviço passa por acompanhamento, não tendo indicação de desconto de produção. Não houve déficit de equipe mínima no período.



CPCSS-DAMA













Secretaria Municipal da Saúde de São Paulo
Coordenadoria de Parcerias e Contratação de Serviços de Saúde - CPCSS
Coordenadoria Regional Sul

R024 - 2020 - Rede Assistencial das Supervisões Técnicas de Saúde Santo Amaro e Cidade Ademar - INTS

Ano: 2021 3º Trimestre

DÉFICIT EQUIPE MÍNIMA	NASF			
	Julho	Agosto	Setembro	TOTAL TRIMESTRE
PROFISSIONAL				
ASSISTENTE SOCIAL / 30H			1	1
TERAPEUTA OCUPACIONAL / 20H			1	1
TOTAL DO MÊS	0	0	2	
TOTAL	3º Trimestre			2

COMENTÁRIOS E JUSTIFICATIVAS:

A linha de serviço passa por acompanhamento, não tendo indicação de desconto de produção. Houve déficit de equipe mínima no período.

CPCSS-DAMA

ZapSign 8ddf0fe8-b24a-45f6-92ed-986ae3c57847. Documento assinado eletronicamente, conforme MP 2.200-2/2001 e Lei 14.063/2020.

PB


R024 - 2020 - Rede Assistencial das Supervisões Técnicas de Saúde Santo Amaro e Cidade Ademar - INTS	Produção Trimestral WEBSAASS												Trava 100%
	Julho			Agosto			Setembro			TOTAL TRIMESTRE			Total %
	REAL	PREV	%	REAL	PREV	%	REAL	PREV	%	Total REAL	Total PREV	Total %	
CAPS													
CAPS II ADULTO													
Nº PACIENTE COM CADASTRO ATIVO CAPS (RAAS)	292	220	132,73%	283	220	128,64%	279	220	126,82%	854	660	129,39%	100,00%
CAPS II ÁLCOOL E DROGAS													
Nº PACIENTE COM CADASTRO ATIVO CAPS (RAAS)	241	190	126,84%	276	190	145,26%	243	190	127,89%	760	570	133,33%	100,00%
CAPS II INFANTO JUVENIL													
Nº PACIENTE COM CADASTRO ATIVO CAPS (RAAS)	383	310	123,55%	423	310	136,45%	418	310	134,84%	1224	930	131,61%	100,00%
TOTAL	916	720	127,22%	982	720	136,39%	940	720	130,56%	2838	2160	131,39%	100,00%

R024 - 2020 - Rede Assistencial das Supervisões Técnicas de Saúde Santo Amaro e Cidade Ademar - INTS	TELECONSULTA e TELEATENDIMENTO			TOTAL TRIMESTRE
	Julho	Agosto	Setembro	Total REALIZADO
CAPS ADULTO	291	333	304	928
CAPS II INFANTO JUVENIL	336	358	311	1005
CAPS ÁLCOOL E DROGAS	24	16	16	56
TOTAL	651	707	631	1989


DÉFICIT EQUIPE MÍNIMA	CAPS			
PROFISSIONAL	Julho	Agosto	Setembro	TOTAL TRIMESTRE
CAPS II ADULTO				0
CAPS II INFANTO JUVENIL				
PSICÓLOGO / 30H	1			1
TERAPEUTA OCUPACIONAL / 30H	1			1
MÉDICO PSQUIATRA INFANTIL / 20H	0,5	1	0,5	2
TOTAL DO MÊS	2,5	1	0,5	
TOTAL	3º Trimestre			4

COMENTÁRIOS E JUSTIFICATIVAS:

A linha de serviço atingiu 100% da meta de produção. Não há indicação de desconto de produção. Houve déficit de equipe mínima.




CPCSS-DAMA






113

Ano: **2021** 3º Trimestre

R024 - 2020 - Rede Assistencial das Supervisões Técnicas de Saúde Santo Amaro e Cidade Ademar - INTS	Produção Trimestral WEBSAASS											Cálculo desconto Eq. Mínima - Meta Prevista			Trava 100%				
	Julho			Agosto			Setembro			TOTAL TRIMESTRE			Total REAL	Total PREV	Total %	Total REAL	Total PREV	Total %	
	REAL	PREV	%	REAL	PREV	%	REAL	PREV	%	Total REAL	Total PREV	Total %							
APOIO DIAGNÓSTICO																			
Nº DENSITOMETRIA	669	702	95,30%	908	702	129,34%	897	702	127,78%	2474	2106	117,47%	2474	2106	117,47%	2106	2106	100,00%	
Nº ELETRONEUROMIOGRAFIA	433	434	99,77%	581	434	133,87%	491	434	113,13%	1505	1302	115,59%	1505	1302	115,59%	1302	1302	100,00%	
Nº BIOPSIA	151	360	41,94%	103	360	28,61%	212	360	58,89%	466	1080	43,15%	466	1080	43,15%	466	1080	43,15%	
Nº COLONOSCOPIA	92	714	12,89%	155	714	21,71%	523	714	73,25%	770	2142	35,95%	770	2142	35,95%	770	2142	35,95%	
Nº COLPOSCOPIA	49	40	122,50%	40	40	100,00%	0	40	0,00%	89	120	74,17%	89	120	74,17%	89	120	74,17%	
Nº ECOCARDIOGRAFIA COM E SEM DOPPLER	169	170	99,41%	199	170	117,06%	206	170	121,18%	574	510	112,55%	574	510	112,55%	510	510	100,00%	
Nº ECOCARDIOGRAMA	2165	3744	57,83%	2606	3744	69,60%	2401	3744	64,13%	7172	11232	63,85%	7172	11232	63,85%	7172	11232	63,85%	
Nº ELETROCARDIOGRAFIA	523	700	74,71%	526	700	75,14%	533	700	76,14%	1582	2100	75,33%	1582	2100	75,33%	1582	2100	75,33%	
Nº ELETROENCEFALOGRAFIA	29	40	72,50%	38	40	95,00%	41	40	102,50%	108	120	90,00%	108	120	90,00%	108	120	90,00%	
Nº ENDOSCOPIA	1750	1872	93,48%	1544	1872	82,48%	1627	1872	86,91%	4921	5616	87,62%	4921	5616	87,62%	4921	5616	87,62%	
Nº GASTROSTOMIA ENDOSCÓPICA	4	12	33,33%	10	12	83,33%	1	12	8,33%	15	36	41,67%	15	36	41,67%	15	36	41,67%	
Nº HOLTER	636	679	93,67%	733	679	107,95%	652	679	96,02%	2021	2037	99,21%	2021	2037	99,21%	2021	2037	99,21%	
Nº M.A.P.A	538	679	79,23%	516	679	75,99%	516	679	75,99%	1570	2037	77,07%	1570	2037	77,07%	1570	2037	77,07%	
Nº MAMOGRAFIA	917	1252	73,24%	1240	1252	99,04%	1240	1252	99,04%	3397	3756	90,44%	3397	3756	90,44%	3397	3756	90,44%	
Nº RAO X	715	500	143,00%	783	500	156,60%	666	500	133,20%	2164	1500	144,27%	2164	1500	144,27%	1500	1500	100,00%	
Nº TESTE ERGOMÉTRICO	928	1336	69,46%	1116	1336	83,53%	745	1336	55,76%	2789	4008	69,59%	2789	4008	69,59%	2789	4008	69,59%	
Nº TOMOGRAFIA	1730	1544	112,05%	1758	1544	113,86%	1598	1544	103,50%	5086	4632	109,80%	5086	4632	109,80%	4632	4632	100,00%	
Nº ULTRASSONOGRAFIA GERAL	16376	16037	102,11%	17551	16037	109,44%	17817	16037	111,10%	51744	48111	107,55%	51744	48111	107,55%	48111	48111	100,00%	
TOTAL	27874	30815	90,46%	30407	30815	98,68%	30166	30815	97,89%	88447	92445	95,68%	88447	92445	95,68%	83061	92445	89,85%	

LIVRE DEMANDA	Produção Trimestral WEBSAASS											
	Julho			Agosto			Setembro			TOTAL TRIMESTRE		
	REAL	PREV	%	REAL	PREV	%	REAL	PREV	%	Total REAL	Total PREV	Total %
APOIO DIAGNÓSTICO												
Nº ENDOSCOPIA (UNIDADE HOSPITALAR CIDADE ADEMAR)		103			3			2			108	
Nº RAO X (HISA/AMAE VL. CONSTÂNCIA)		3255			3330			2553			9138	

COMENTÁRIOS E JUSTIFICATIVAS:

A linha de serviço atingiu 89,85% da produção. Não há indicação de desconto de produção.

Destaca-se a situação pandêmica, inclusive as previsões nas portarias nº 240/2020-SMS.G e Portaria SMS nº 500/2020.

De acordo com TA 022/2021, não há mais meta de endoscopia para Hospital Dia Cidade Ademar. Considerada meta somente do HISA. Não há meta de Raio X para o HISA (de acordo com TA 014/2021) e para o AMAE Vila Constância. Considerada somente meta para o Hospital Dia Cidade Ademar.




R024 - 2020 - Rede Assistencial das Supervisões Técnicas de Saúde Santo Amaro e Cidade Ademar - INTS	Produção Trimestral WEBSAASS												Trava 100%
	Julho			Agosto			Setembro			TOTAL TRIMESTRE			Total %
	REAL	PREV	%	REAL	PREV	%	REAL	PREV	%	Total REAL	Total PREV	Total %	
ESPECIALIDADES ODONTOLÓGICAS													
Nº ATENDIMENTO ORTO	87	160	54,38%	94	160	58,75%	82	160	51,25%	263	480	54,79%	54,79%
Nº ATENDIMENTO PROTESISTA	281	480	58,54%	268	480	55,83%	272	480	56,67%	821	1440	57,01%	57,01%
Nº PROCEDIMENTO CIRURGIA ORAL	67	160	41,88%	74	160	46,25%	29	160	18,13%	170	480	35,42%	35,42%
Nº PROCEDIMENTO ENDO	35	80	43,75%	29	80	36,25%	34	80	42,50%	98	240	40,83%	40,83%
Nº PROCEDIMENTO PACIENTE ESPECIAL	157	80	196,25%	163	80	203,75%	214	80	267,50%	534	240	222,50%	100,00%
Nº PROCEDIMENTO PERIO	98	60	163,33%	104	60	173,33%	81	60	135,00%	283	180	157,22%	100,00%
Nº PRÓTESE/APARELHO ENTREGUE	87	80	108,75%	46	80	57,50%	58	80	72,50%	191	240	79,58%	79,58%
TOTAL	812	1100	73,82%	778	1100	70,73%	770	1100	70,00%	2360	3300	71,52%	59,48%


DÉFICIT EQUIPE MÍNIMA	ESPECIALIDADES ODONTOLÓGICAS			
PROFISSIONAL	Julho	Agosto	Setembro	TOTAL TRIMESTRE
TOTAL DO MÊS	0	0	0	
TOTAL	3º Trimestre			0

COMENTÁRIOS E JUSTIFICATIVAS:


A linha de serviço atingiu 59,48% da produção. Não há indicação de desconto de produção. Não houve déficit de equipe mínima no período. Destaca-se a situação pandêmica, inclusive as previsões nas portarias nº 240/2020-SMS.G, Portaria SMS nº 500/2020 e Diretriz da área técnica de Saúde Bucal, Orientações para atendimentos Odontológicos em Tempos de COVID19.



CPCSS-DAMA






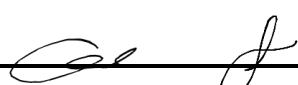


R024 - 2020 - Rede Assistencial das Supervisões Técnicas de Saúde Santo Amaro e Cidade Ademar - INTS	Produção Trimestral WEBSAASS												Trava 100%
	Julho			Agosto			Setembro			TOTAL TRIMESTRE			Total %
	REAL	PREV	%	REAL	PREV	%	REAL	PREV	%	Total REAL	Total PREV	Total %	
CER - CENTRO ESPECIALIZADO EM REABILITAÇÃO													
Nº PACIENTE EM ACOMPANHAMENTO/TERAPIA - CER	918	644	142,55%	982	644	152,48%	1063	644	165,06%	2963	1932	153,36%	100,00%
Nº PACIENTE NOVO - CER	128	161	79,50%	166	161	103,11%	217	161	134,78%	511	483	60,87%	100,00%
TOTAL	1046	805	129,94%	1148	805	142,61%	1280	805	159,01%	3474	2415	143,85%	100,00%

R024 - 2020 - Rede Assistencial das Supervisões Técnicas de Saúde Santo Amaro e Cidade Ademar - INTS	TELECONSULTA e TELEATENDIMENTO			TOTAL TRIMESTRE
	Julho	Agosoto	Setembro	Total REALIZADO
CER	79	39	40	158
TOTAL	79	39	40	158


DÉFICIT EQUIPE MÍNIMA	CER - CENTRO ESPECIALIZADO EM REABILITAÇÃO			
	Julho	Agosto	Setembro	TOTAL TRIMESTRE
FONOAUDIÓLOGO / 40H			1	1
TOTAL DO MÊS	0	0	1	
TOTAL	3º Trimestre			1

COMENTÁRIOS E JUSTIFICATIVAS:

A linha de serviço atingiu 100% da produção. Não há indicação de desconto de produção. Houve déficit de equipe mínima no período.




R024 - 2020 - Rede Assistencial das Supervisões Técnicas de Saúde Santo Amaro e Cidade Ademar - INTS	Produção Trimestral WEBSAASS												Trava 100%
	Julho			Agosto			Setembro			TOTAL TRIMESTRE			Total %
	REAL	PREV	%	REAL	PREV	%	REAL	PREV	%	Total REAL	Total PREV	Total %	
APD - ACOMPANHANTE COMUNITÁRIO DE PESSOA COM DEFICIÊNCIA													
Nº PACIENTE ACOMPANHADO PELO PROGRAM. ACOMP.PESSOA DEF.	223	210	106,19%	231	210	110,00%	230	210	109,52%	684	630	108,57%	100,00%
TOTAL	223	210	106,19%	231	210	110,00%	230	210	109,52%	684	630	108,57%	100,00%

DÉFICIT EQUIPE MÍNIMA	APD - ACOMPANHANTE COMUNITÁRIO DE PESSOA COM DEFICIÊNCIA			
PROFISSIONAL	Julho	Agosto	Setembro	TOTAL TRIMESTRE
TOTAL DO MÊS	0	0	0	
TOTAL	3º Trimestre			0

COMENTÁRIOS E JUSTIFICATIVAS:

A linha de serviço atingiu 100% da produção. Não há indicação de desconto de produção. Não houve déficit de equipe mínima no período.



CPCSS-DAMA

ZapSign 8ddf0fe8-b24a-45f6-92ed-986ae3c57847. Documento assinado eletronicamente, conforme MP 2.200-2/2001 e Lei 14.063/2020.











R024 - 2020 - Rede Assistencial das Supervisões Técnicas de Saúde Santo Amaro e Cidade Ademar - INTS	Produção Trimestral WEBSAASS											Base de Cálculo Déficit de Equipe (Equipe Mínima)-			Cálculo desconto Eq. Mínima - Meta Prevista				Trava 100%	
	Julho			Agosto			Setembro			TOTAL TRIMESTRE			Déficit Profissional OSS	Média de Produção Mensal/por profissional	Total de Produção	Total REAL	Total PREV	Total %	Total %	
	REAL	PREV	%	REAL	PREV	%	REAL	PREV	%	Total REAL	Total PREV	Total %								
AMA - ESPECIALIDADES																				
Nº CONSULTA ACUPUNTURISTA	264	395	66,84%	261	395	66,08%	344	395	87,09%	869	1185	73,33%			0	869	1185	73,33%	73,33%	
Nº CONSULTA ENDOCRINOLOGIA	534	575	92,87%	606	575	105,39%	613	575	106,61%	1753	1725	101,62%			0	1753	1725	101,62%	100,00%	
Nº CONSULTA GINECO-OBSTETRA	51	52	98,08%	57	52	109,62%	0	52	0,00%	108	156	69,23%			0	108	156	69,23%	69,23%	
Nº CONSULTA GINECO-OBSTETRA ALTO RISCO	132	115	114,78%	120	115	104,35%	0	115	0,00%	252	345	73,04%			0	252	345	73,04%	73,04%	
Nº CONSULTA NEUROLOGIA	155	115	134,78%	131	115	113,91%	140	115	121,74%	426	345	123,48%			0	426	345	123,48%	100,00%	
Nº CONSULTA OFTALMOLOGIA	1035	1372	75,44%	1217	1372	88,70%	1271	1372	92,64%	3523	4116	85,59%	1,14	114,3	130,302	3523	3985,7	88,39%	88,39%	
Nº CONSULTA ORTOPEDIA	239	173	138,15%	209	173	120,81%	176	173	101,73%	624	519	120,23%			0	624	519	120,23%	100,00%	
Nº CONSULTA PNEUMOLOGIA	21	208	10,10%	248	208	119,23%	287	208	137,98%	556	624	89,10%			0	556	624	89,10%	89,10%	
Nº CONSULTA REUMATOLOGIA	177	460	38,48%	185	460	40,22%	151	460	32,83%	513	1380	37,17%	9,1	115	1046,5	513	333,5	153,82%	100,00%	
TOTAL	2608	3465	75,27%	3034	3465	87,56%	2982	3465	86,06%	8624	10395	82,96%	10,2	229	1177	8624	9218,2	93,55%	89,29%	

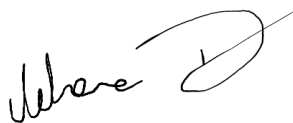
DÉFICIT EQUIPE MÍNIMA	AMA - ESPECIALIDADES			
PROFISSIONAL	Julho	Agosto	Setembro	TOTAL TRIMESTRE
MÉDICO OFTALMOLOGISTA / 12H	0,1	0,32	0,72	1,14
REUMATOLOGISTA / 12H	3	3,1	3	9,1
SERVIÇO DE ATENÇÃO ESPECIALIZADA EM VIOLÊNCIA				
PSICÓLOGO / 40H			0,25	0,25
TEREAPÊUTA OCUPACIONAL / 30H			1	1
				0
TOTAL DO MÊS	3,1	3,42	4,97	
TOTAL	3º Trimestre			11,49

COMENTÁRIOS E JUSTIFICATIVAS:

A linha de serviço atingiu 89,29% da produção. Não há indicação de desconto de produção. Houve déficit de equipe mínima no período.

Destaca-se a situação pandêmica, inclusive as previsões nas portarias nº 240/2020-SMS.G e Portaria SMS nº 500/2020. Detalhamento sobre férias, atestados e outras justificativas estão pormenorizadas nos relatórios PI.

TA nº 023/2021 - Inclusão de recurso de custeio para ampliação da equipe especializada para atendimento às crianças e adolescentes vítimas de violência no AMA Especialidade Vila Constância no período de setembro de 2021. - O recurso foi repassado integralmente e os profissionais foram contratados












Ano: **2021** **3º Trimestre**

DÉFICIT EQUIPE MÍNIMA	VACINAÇÃO COVID			
	Julho	Agosto	Setembro	TOTAL TRIMESTRE
PROFISSIONAL				
DRIVE - THRU SHOPPING INTERLAGOS				
AUXILIAR DE ENFERMAGEM / 40H	1	1		2
MEGA POSTO UNISA				
AUXILIAR DE ENFERMAGEM / 40H	1	1		2
MEGA POSTO EXTRA - AEROPORTO				0
AUXILIAR DE ENFERMAGEM / 40H	1			1
ENFERMEIRO / 40H		1		1
TOTAL DO MÊS	3	3	0	
TOTAL	3º Trimestre		6	

COMENTÁRIOS E JUSTIFICATIVAS:

Foi apresentado Plano de Trabalho para a CRS Sul no valor total de R\$ 1.793.354,96 para custeio dos respectivos serviços porém não houve a celebração de Termo Aditivo e consequentemente o não recebimento do custeio. O serviço foi executado com recursos de saldo financeiro.

Foi apresentado Plano de Trabalho para a CRS Sul no valor total de R\$ 4.529.360,00 sendo julho: R\$ 1.880.208,00 (10.683 testes RT-PCR), agosto: R\$ 1.400.784,00 (7.959 testes RT-PCR) e setembro: R\$ 1.248.368,00 (7.093 testes RT-PCR) para custeio dos exames RT-PCR porém não houve a celebração de Termo Aditivo e consequentemente o não recebimento do custeio - SEI da Minuta de julho 6018.2021/0066123-1 e SEI da minuta de agosto e setembro 6018.2021/0076505-3



CPCSS-DAMA


ZapSign 8ddf0fe8-b24a-45f6-92ed-986ae3c57847. Documento assinado eletronicamente, conforme MP 2.200-2/2001 e Lei 14.063/2020.







PB


R024 - 2020 - Rede Assistencial das Supervisões Técnicas de Saúde Santo Amaro e Cidade Ademar - INTS	Produção Trimestral WEBSAASS											Trava 100%	
	Julho			Agosto			Setembro			TOTAL TRIMESTRE			Total %
	REAL	PREV	%	REAL	PREV	%	REAL	PREV	%	Total REAL	Total PREV	Total %	
CENTRO DE REFERÊNCIA DE DOR													
Nº PACIENTEs EM ACOMPANHAMENTO	152	60	253,33%	117	60	195,00%	141	60	235,00%	410	180	227,78%	100,00%
TOTAL	152	60	253,33%	117	60	195,00%	141	60	235,00%	410	180	227,78%	100,00%

DÉFICIT EQUIPE MÍNIMA	CENTRO DE REFERÊNCIA DE DOR			
PROFISSIONAL	Julho	Agosto	Setembro	TOTAL TRIMESTRE
CENTRO DE REFERÊNCIA DE DOR				
TOTAL DO MÊS	0	0	0	
TOTAL	3º Trimestre			0

COMENTÁRIOS E JUSTIFICATIVAS:

A linha de serviço atingiu 100% da produção. Não há indicação de desconto de produção. Não houve déficit de equipe mínima no período.
O serviço Referência de Dor funciona no CER III













R024 - 2020 - Rede Assistencial das Supervisões Técnicas de Saúde Santo Amaro e Cidade Ademar - INTS	Produção Trimestral WEBSAASS												Trava 100%
	Julho			Agosto			Setembro			TOTAL TRIMESTRE			Total %
	REAL	PREV	%	REAL	PREV	%	REAL	PREV	%	Total REAL	Total PREV	Total %	
SRT - SERVIÇO RESIDENCIAL TERAPÊUTICO													
Nº MORADORES	48	48	100,00%	48	48	100,00%	47	48	97,92%	143	144	99,31%	99,31%
TOTAL	48	48	100,00%	48	48	100,00%	47	48	97,92%	143	144	99,31%	99,31%

DÉFICIT EQUIPE MÍNIMA	SRT - SERVIÇO RESIDENCIAL TERAPÊUTICO			
PROFISSIONAL	Julho	Agosto	Setembro	TOTAL TRIMESTRE
CUIDADOR DIURNO / 36H	1			1
TÉCNICO DE ENFERMAGEM / 30H			1	1
TOTAL DO MÊS	1	0	1	
TOTAL	3º Trimestre		2	

COMENTÁRIOS E JUSTIFICATIVAS:

A linha de serviço atingiu 99,31% da produção. Não há indicação de desconto de produção. Houve déficit de equipe mínima no período.





R024 - 2020 - Rede Assistencial das Supervisões Técnicas de Saúde Santo Amaro e Cidade Ademar - INTS	Produção Trimestral WEBSAASS												Trava 100%
	Julho			Agosto			Setembro			TOTAL TRIMESTRE			Total %
	REAL	PREV	%	REAL	PREV	%	REAL	PREV	%	Total REAL	Total PREV	Total %	
CER III													
Nº ATENDIMENTO HIDROTERAPIA - NIR	15	180	8,33%	18	180	10,00%	63	180	35,00%	96	540	17,78%	17,78%
TOTAL	15	180	8,33%	18	180	10,00%	63	180	35,00%	96	540	17,78%	17,78%

DÉFICIT EQUIPE MÍNIMA	CER III			
	Julho	Agosto	Setembro	TOTAL TRIMESTRE
PROFISSIONAL				
TOTAL DO MÊS	0	0	0	
TOTAL	3º Trimestre			0

COMENTÁRIOS E JUSTIFICATIVAS:

A linha de serviço atingiu 17,78% da produção. Não há indicação de desconto de produção. Não houve déficit de equipe mínima no período. Destaca-se a situação pandêmica, inclusive as previsões nas portarias nº 240/2020-SMS.G e Portaria SMS nº 500/2020. Detalhamento sobre férias, atestados e outras justificativas estão pormenorizadas nos relatórios PI. Durante os meses de julho, agosto e setembro, tivemos a quebra da bomba d'água da piscina, o que inviabilizou a prática da hidroterapia em sua integralidade, a mesma foi encaminhada para manutenção neste período retornando no final do mês de setembro/21.












R024 - 2020 - Rede Assistencial das Supervisões Técnicas de Saúde Santo Amaro e Cidade Ademar - INTS	Produção Trimestral WEBSAASS			
	Julho	Agosto	Setembro	TOTAL TRIMESTRE
	REAL	REAL	REAL	Total REAL
UPA				
Nº ATENDIMENTO ORTOPÉDICO	559	4650	4605	9814
Nº ATENDIMENTO URGÊNCIA AT.BÁSICA C/OBSERVAÇÃO				
Nº ATENDIMENTO URGÊNCIA AT.BÁSICA C/REMOÇÃO	456	411	375	1242
Nº ATENDIMENTO URGÊNCIA AT.ESPECIALIZADA	1254	21843	21510	44607
Nº ATENDIMENTO URGÊNCIA C/OBS ATÉ 24 HRS	1759	1924	1947	5630
Nº ATENDIMENTO URGÊNCIA EM AT. BÁSICA				
TOTAL	4028	28828	28437	61293

DÉFICIT EQUIPE MÍNIMA	UPA			
PROFISSIONAL	Julho	Agosto	Setembro	TOTAL TRIMESTRE
MÉDICO CLÍNICO NOTURNO / 12H	36	31	30	97
MÉDICO PEDIATRA / 12H	12,25	12,17	2,5	26,92
MÉDICO PEDIATRA NOTURNO / 12H		1,08	1	2,08
MÉDICO CLÍNICO / 12H	1	6,25	0,5	7,75
MÉDICO PSIQUIATRA / 12H		1,08	2	3,08
MÉDICO PSIQUIATRA NOTURNO / 12H	1			1
DENTISTA / 12H	6	4	5	15
MÉDICO ORTOPEDISTA E TRAUMATO NOTURNO / 12H		0,25		0,25
PROFISSIONAL	BARREIRA SANITÁRIA***			
MÉDICO CLÍNICO / 12H			1,29	1,29
PROFISSIONAL	AMA			
MÉDICO CLÍNICO / 12H	39,06	16,52	7,08	62,66
MÉDICO CLÍNICO NOTURNO / 12H	26,01	31	30	87,01
MÉDICO PEDIATRA / 12H	2,41	6,54	3,04	11,99
TOTAL DO MÊS	123,73	109,89	82,41	
TOTAL DE PLANTÕES	3º Trimestre			316,03

COMENTÁRIOS E JUSTIFICATIVAS:

A linha de serviço passa por acompanhamento, não tendo indicação de desconto de produção. Houve déficit de equipe mínima no período.

Obs.: Em relação ao AMA estavam previstos 1.118 plantões médicos e foram realizados 995,94 plantões corresponde a um percentual realizado de 89,08% plantões no 3º trimestre de 2021.

Obs 2.: Em relação ao UPA estavam previstos 3.326 plantões médicos e foram realizados 3.172,92 plantões que corresponde a um percentual realizado de 95,40% plantões no 3º trimestre de 2021.

Dimensões da Avaliação de Desempenho do Contrato

Modalidades de Atenção	Linhas de Serviço	% do Custeio Mensal TA n° 21 JUL A AGO	% do Custeio Mensal TA n° 26 SET	Recursos Humanos		Produção				
				Déficit de Equipe Mínima MI (Profissional)	Déficit de Equipe Mínima MII (Plantão)	Realizada	Prevista	% Realizado	Produção Final	
									% Final após análise (Trava de 100% quando aplicável)	Resultado
Atenção Básica	EMAD/EMAP	0,91%	0,91%	0		514	360	142,78%	100,00%	Não há indicação de desconto
	ESF/ESB/PAVS	24,48%	24,45%	13		367.819	457.092	80,47%	80,47%	Não há indicação de desconto*
	PAI	0,69%	0,69%	0		1.424	1.512	94,18%	94,18%	Não há indicação de desconto
	UBS MISTA	1,99%	1,99%	3		14.514	21.986	66,01%	66,01%	Não há indicação de desconto*
	UBS TRADICIONAL	15,98%	15,96%	3		75.446	132.036	57,14%	57,14%	Não há indicação de desconto*
	AMA 12H									
	NASF			2						
Atenção Ambulatorial Especializada Redes Temáticas	RAPS/CAPS	4,34%	4,34%	4		2.838	2.160	131,39%	100,00%	Não há indicação de desconto
	SADT	7,94%	8,02%			88.447	92.445	95,68%	89,85%	Não há indicação de desconto
	CEO	0,76%	0,76%	0		2.360	3.300	71,52%	59,48%	Não há indicação de desconto*
	CER	1,20%	1,20%	1		3.474	2.415	143,85%	100,00%	Não há indicação de desconto
	APD	0,58%	0,58%	0		684	630	108,57%	100,00%	Não há indicação de desconto
	HOSPITAL DIA	3,62%	3,65%	50,55		15.629	17.268	90,51%	78,15%	Não há indicação de desconto*
	AMB - E	11,77%	11,74%	5		38.022	44.925	84,63%	83,34%	Não há indicação de desconto*
	AMA E	1,70%	1,70%	11,49		8.624	9.218	93,55%	89,29%	Não há indicação de desconto
	CENTRO DE REFERÊNCIA DE DOR			0		410	180	227,78%	100,00%	Não há indicação de desconto
	SRT	0,81%	0,81%	2		143	144	99,31%	99,31%	Não há indicação de desconto
	URSI	0,64%	0,64%	0						
HIDRO	0,08%	0,09%	0		96	540	17,78%	17,78%	Não há indicação de desconto*	
URGÊNCIA E EMERGÊNCIA	PSM/UPA/AMA/ PA			316,03		61.293				
Total		77,49%	77,53%	411,1	0,0	681.737	786.211			Total de desconto do trimestre

Custeio do Trimestre	
	Valor TA
Julho	R\$ 37.985.950,38
Agosto	R\$ 37.985.950,37
Setembro	R\$ 38.029.740,93
Total	R\$ 114.001.641,68

Desconto Equipe Mínima do Trimestre	
Mês de Referência do Desconto	Valor do desconto
Julho	R\$ 568.510,08
Agosto	R\$ 994.864,56
Setembro	R\$ 811.670,22
Total	R\$ 2.375.044,86

De acordo com as diretrizes da SMS os descontos relacionados à Equipe Mínima estão sendo aplicados nos valores dos Planos de Trabalho aprovados para o período.

Equipe Mínima:


Os cálculos oficiais de desconto financeiro são elaborados pelos departamentos financeiros, em integração entre DAFIN com DPC e CFO. Os valores de desconto de Equipe Mínima apresentados acima foram extraídos do processo SEI CGR024 2022: 6018.2021/0042475-2, cuja elaboração é de exclusiva competência do DAFIN (Divisão de Acompanhamento Financeiro) e em caso de quaisquer averiguações quanto a estes valores, estas devem ser direcionadas ao referido setor.

Produção:


*Nas linhas de serviço nas quais estão indicados descontos pelo não cumprimento da meta, estes não serão aplicados devido a prioridade nas ações de enfrentamento a COVID-19 previstas na Portaria SMS-G nº 240/2020.

INFORMAÇÕES ADICIONAIS:

A Representatividade no Custeio Mensal (Anexo II) do trimestre utiliza como base os TA's vigentes no período.
Para as Redes onde há mais de um Anexo II no trimestre, os cálculos serão realizados para cada um dos Anexos II/Meses de referência.
A elaboração dos cálculos oficiais de desconto são de exclusiva competência dos departamentos financeiros (integração do CFO com DIAF e DAFIN).
Os cálculos apresentados em CTA são realizados pelo DAFIN (Divisão de Acompanhamento Financeiro).





Dimensões da Avaliação de Desempenho do Contrato										
Qualidade										
Objetivo	Indicador	Relatório	Parâmetro	STS	Resultado			Pontuação		
					Julho	Agosto	Setembro	Julho	Agosto	Setembro
Pontualidade na Entrega	Pontualidade na entrega de relatórios mensais de prestação de Contas Assistenciais e financeiras		Envio de documentos no prazo	STS Santo Amaro e Cidade Ademar	CUMPRIU	CUMPRIU	CUMPRIU	40	20	40
Qualidade da Informação	Preenchimento de prontuários nos seguintes aspectos: legibilidade, assinaturas, CID, exame físico	Q2	≥ 90%	STS Santo Amaro e Cidade Ademar						
Educação Continuada	Execução do plano de educação permanente aprovados pela CRS	Q3	100%	STS Santo Amaro e Cidade Ademar						
Controle Vacinal	Proporção de crianças com até 12 meses de idade inscritas nas unidades com calendário vacinal completo	Q4A/Q4B	≥ 90%	STS Santo Amaro e Cidade Ademar		100,00%			60	
Eficácia do Atendimento da Rede Cegonha	Proporção de gestantes que realizaram procedimentos básicos no pré natal e puerpério	Q5	≥ 75%	STS Santo Amaro e Cidade Ademar	83,40%			60		
Eficácia do Atendimento da Rede Cegonha	Proporção de gestantes que realizaram 7 ou mais consultas de pré natal	Q6	≥ 75%	STS Santo Amaro e Cidade Ademar						
Satisfação do Usuário	Análise das reclamações recebidas e providências relacionadas	Q7	"a contento"	STS Santo Amaro e Cidade Ademar			a contento			60
Atividade do Conselho Gestor	Funcionamento do Conselho Gestor	Q8	≥ 80%	STS Santo Amaro e Cidade Ademar		100,00%			20	
Pontuação Final da Matriz de Indicadores								100	100	100

Qualidade:
 O Contratado cumpriu todos os indicadores de qualidade propostos pela SMS no período, perfazendo 100% nos 3 meses avaliados.

São Paulo, 03 de agosto de 2022

Validado,

PARTICIPANTES CTA

OSS: Carlos André Uehara

OSS: Roberson Jun Yamura

OSS: Gilcineia de Oliveira Barreto Damazio

OSS: Marcelo Souza Ribeiro

OSS: César Roberto Damazio

CRS: Giselle Moreira Falcão França

Patrícia Vaz de Lima Brentan

STS: Martha Pessoa Figueiredo

STS: Patrícia Vaz de Lima Brentan

CPCSS: Karina Silva de Oliveira

CPCSS: Maria da Glória Camargos de Sousa

CPCSS - DPC: Virginia Faria Alves Pena

ATA CTA CG R024 - 3º TRI 2021_STS SACA REALIZ ADA.pdf



Documento número 8ddf0fe8-b24a-45f6-92ed-986ae3c57847

Assinaturas

✓ Carlos André Uehara
Assinou

Pontos de autenticação:
Assinatura na tela
IP: 177.58.229.37 / Geolocalização: -23.688347, -46.679978
Dispositivo: Mozilla/5.0 (iPhone; CPU iPhone OS 15_6_1 like Mac OS X) AppleWebKit/605.1.15 (KHTML, like Gecko) Version/15.6.1 Mobile/15E148 Safari/604.1
Data e hora: 30 Agosto 2022, 10:59:52
E-mail: carlos.uehara@ints.org.br
Telefone: +5511996916631
Token: 6180550c-****-****-****-9ff41af65000

Assinatura de Carlos André Uehara

✓ Roberson Jun Kitamura
Assinou

Pontos de autenticação:
Assinatura na tela
IP: 177.197.103.246
Dispositivo: Mozilla/5.0 (Windows NT 10.0; Win64; x64) AppleWebKit/537.36 (KHTML, like Gecko) Chrome/104.0.0.0 Safari/537.36
Data e hora: 30 Agosto 2022, 10:08:24
E-mail: roberson.kitamura@ints.org.br
Telefone: +5511981896243
Token: e2b9cac2-****-****-****-5858e50ccf49

Assinatura de Roberson Jun Kitamura

✓ Gilcinete Barreto
Assinou

Pontos de autenticação:
Assinatura na tela
IP: 179.241.218.12
Dispositivo: Mozilla/5.0 (Linux; Android 10; moto g(7) play) AppleWebKit/537.36 (KHTML, like Gecko) Chrome/104.0.0.0 Mobile Safari/537.36
Data e hora: 30 Agosto 2022, 09:41:03
E-mail: gilcinete.barreto@ints.org.br
Telefone: +5511932941634
Token: 6d8edd95-****-****-****-b2a67bb4e1c4

Assinatura de Gilcinete Barreto

Marcelo Souza Ribeiro
Assinou



Pontos de autenticação:
Assinatura na tela
IP: 186.220.140.62
Dispositivo: Mozilla/5.0 (iPhone; CPU iPhone OS 15_6_1 like Mac OS X) AppleWebKit/605.1.15 (KHTML, like Gecko) Version/15.6.1 Mobile/15E148 Safari/604.1
Data e hora: 30 Agosto 2022, 09:45:44
E-mail: marcelo.ribeiro@ints.org.br
Telefone: +5511941008859
Token: a85766ce-****-****-****-e8ddfa985331

Assinatura de Marcelo Souza Ribeiro



Cesar Roberto Damazio
Assinou

Pontos de autenticação:
Assinatura na tela
Código enviado por e-mail
IP: 186.220.140.62 / Geolocalização: -23.688506, -46.679951
Dispositivo: Mozilla/5.0 (Linux; Android 12; SAMSUNG SM-G770F) AppleWebKit/537.36 (KHTML, like Gecko) SamsungBrowser/18.0 Chrome/99.0.4844.88 Mobile Safari/537.36
Data e hora: 30 Agosto 2022, 10:06:01
E-mail: cesar.damazio@ints.org.br (autenticado com código único enviado exclusivamente a este e-mail)
Telefone: +5511981248087
Token: a80ebefa-****-****-****-17011663d90b

*Cesar Roberto
Damazio*

Assinatura de Cesar Roberto Damazio



Gisele Moreira Falcão França
Assinou

Pontos de autenticação:
Assinatura na tela
IP: 177.22.145.181
Dispositivo: Mozilla/5.0 (Windows NT 10.0; Win64; x64) AppleWebKit/537.36 (KHTML, like Gecko) Chrome/104.0.0.0 Safari/537.36
Data e hora: 30 Agosto 2022, 12:52:02
E-mail: giselefalcao@prefeitura.sp.gov.br
Telefone: +5511973547357
Token: 7388f1aa-****-****-****-73c06cffce89

Assinatura de Gisele Moreira Falcão França



Martha Pessoa Figueiredo
Assinou

Pontos de autenticação:
Assinatura na tela
Código enviado por e-mail
IP: 179.242.240.95 / Geolocalização: -23.654548, -46.673513
Dispositivo: Mozilla/5.0 (Linux; Android 12; moto g(50) 5G) AppleWebKit/537.36 (KHTML, like Gecko) Chrome/104.0.0.0 Mobile Safari/537.36
Data e hora: 31 Agosto 2022, 10:54:49
E-mail: stssamarcadem@prefeitura.sp.gov.br (autenticado com código único enviado exclusivamente a este e-mail)
Telefone: +5511943037909
Token: ce26f6f1-****-****-****-f5fc9c01df71

Martha Pessoa Figueiredo

Assinatura de Martha Pessoa Figueiredo

✓ Patrícia Vaz de Lima Brentan
Assinou

Pontos de autenticação:
Assinatura na tela
Código enviado por e-mail
IP: 189.98.254.215 / Geolocalização: -23.654572, -46.673554
Dispositivo: Mozilla/5.0 (Linux; Android 12; SM-G985F)
AppleWebKit/537.36 (KHTML, like Gecko) Chrome/104.0.0.0
Mobile Safari/537.36
Data e hora: 31 Agosto 2022, 08:10:52
E-mail: contratoprod.stssaca@prefeitura.sp.gov.br
(autenticado com código único enviado exclusivamente a este e-mail)
Telefone: +5511976752614
Token: a192f335-****-****-****-61db691b5512

*Patrícia Vaz de Lima
Brentan*

Assinatura de Patrícia Vaz de Lima Brentan

✓ Karina Silva de Oliveira
Assinou

Pontos de autenticação:
Assinatura na tela
IP: 179.241.218.86 / Geolocalização: -23.544642, -46.644749
Dispositivo: Mozilla/5.0 (Linux; Android 11; M2004J19C)
AppleWebKit/537.36 (KHTML, like Gecko) Chrome/104.0.0.0
Mobile Safari/537.36
Data e hora: 09 Setembro 2022, 14:18:30
E-mail: karinaso@prefeitura.sp.gov.br
Telefone: +5511940046471
Token: 74b2268e-****-****-****-f72168b8b370

Karina S. Oliveira

Assinatura de Karina Silva de Oliveira

✓ MARIA DA GLORIA CAMARGOS DE SOUSA
Assinou

Pontos de autenticação:
Assinatura na tela
IP: 187.26.220.136 / Geolocalização: -23.544995, -46.644995
Dispositivo: Mozilla/5.0 (Linux; Android 10; M2010J19SG)
AppleWebKit/537.36 (KHTML, like Gecko) Chrome/104.0.0.0
Mobile Safari/537.36
Data e hora: 02 Setembro 2022, 09:49:46
E-mail: mgcsousa@prefeitura.sp.gov.br
Telefone: +5511958104091
Token: 8cb24ae2-****-****-****-e74dff00ef0

GLS

Assinatura de MARIA DA GLORIA CAMARGOS
D...

✓ Virgínia Faria Alves Pena
Assinou

Pontos de autenticação:
Assinatura na tela
IP: 177.22.147.10
Dispositivo: Mozilla/5.0 (Windows NT 10.0; Win64; x64)
AppleWebKit/537.36 (KHTML, like Gecko) Chrome/106.0.0.0
Safari/537.36
Data e hora: 09 Setembro 2022, 14:13:19
E-mail: vfpena@prefeitura.sp.gov.br
Telefone: +05511992532496
Token: b5884318-****-****-****-9c2892dd42db

VFAP

Assinatura de Virgínia Faria Alves Pena



Hash do documento original (SHA256):
347548866ef34bb719e637aeedcd60ac7df51895d6bd624e5dd7241072c64b77

Verificador de Autenticidade:
<https://app.zapsign.com.br/verificar/autenticidade?doc=8ddf0fe8-b24a-45f6-92ed-986ae3c57847>

Integridade do documento certificada digitalmente pela ZapSign (ICP-Brasil):
<https://zapsign.com.br/validacao-documento/>



Este Log é exclusivo ao, e deve ser considerado parte do, documento número 8ddf0fe8-b24a-45f6-92ed-986ae3c57847, de acordo com os Termos de Uso da ZapSign disponível em zapsign.com.br

